

平成 27 年度スマートムーブ実践推進による二酸化炭素排出削減事業（環境省補助）

牧の台小学校区コミュニティ推進協議会ノーマイカー活動参加者の状況

1. 参加者の状況

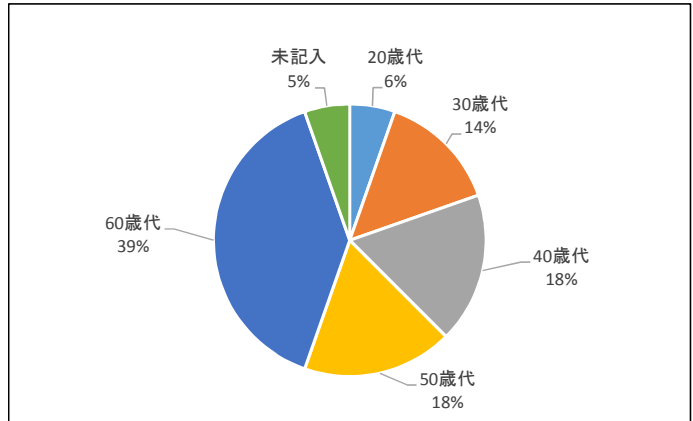
参加者は 90 名となりました。

なお、クルマを利用する移動から車を利用しない他の移動方法と移動目的を複数選択した場合は、個々に集計を行っています。

（重複者を除いた参加者数 56 名）

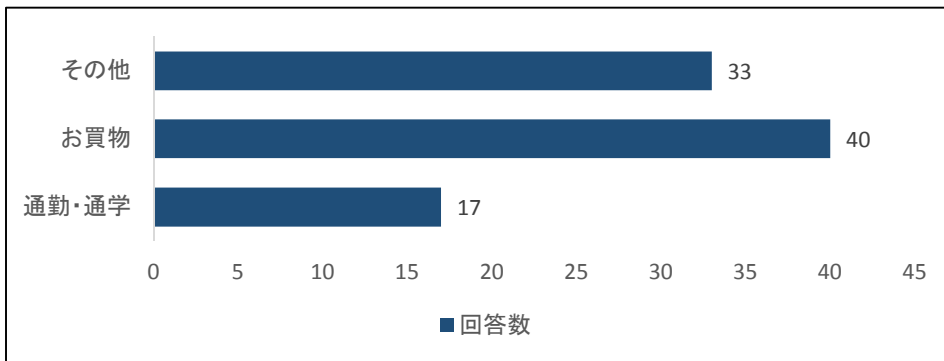
2. 参加者の年代

	件数	割合
20歳代	3	5%
30歳代	8	14%
40歳代	10	18%
50歳代	10	18%
60歳代	22	39%
未記入	3	5%
計	56	

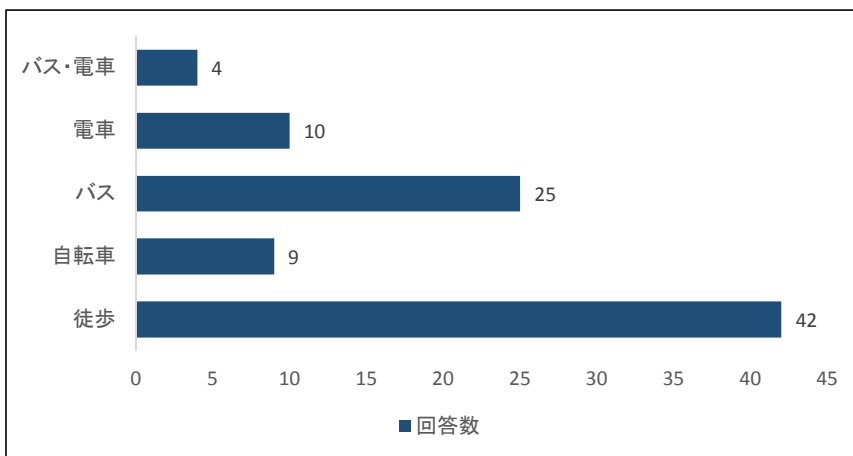


* 重複者を除いた参加者数で集計

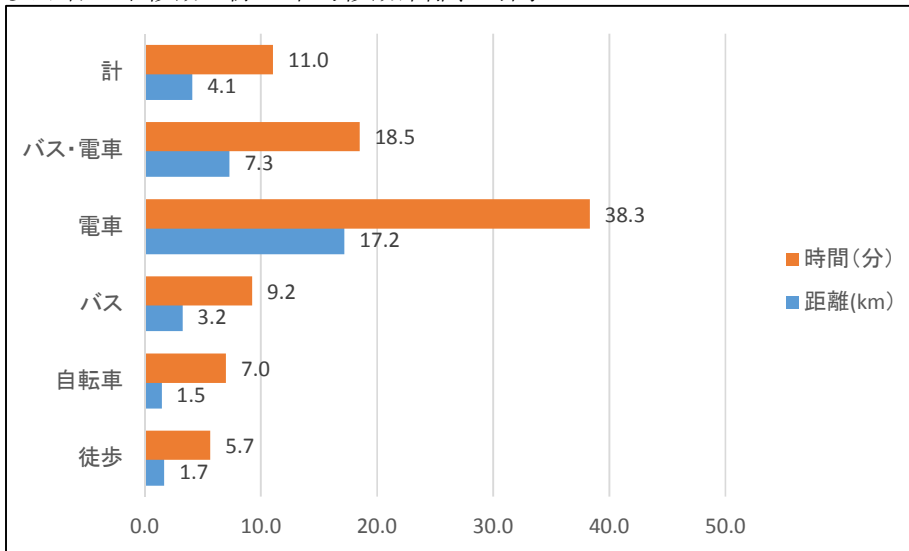
3. 参加者のノーマイカー活動の移動目的（車利用から転換する移動目的）



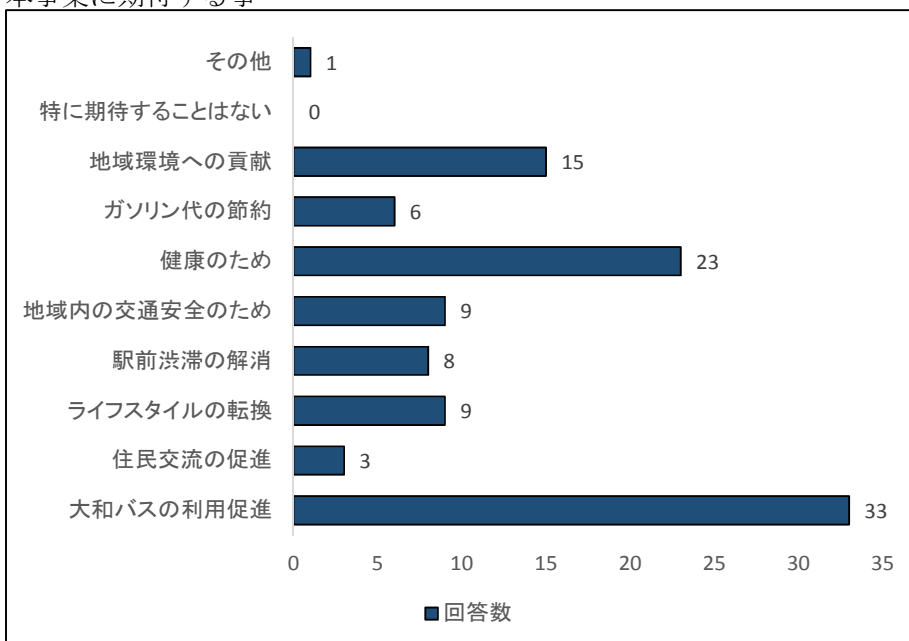
4. 参加者のノーマイカー活動の移動方法（車利用からの転換方法）



5. 参加者の車移動の際の平均移動距離、時間



7. 本事業に期待する事



(その他の回答内容) ・バスのコースを変更してもらえたら

8. ノーマイカー活動 1 回あたりの効果

転換方法	CO2(kg)	消費カロリー(kcal)
徒歩	▲ 0.24	32.0
自転車	▲ 0.20	46.3
バス	▲ 0.35	15.5
電車	▲ 1.93	55.5
バス・電車	▲ 0.85	37.4
計	▲ 0.48	31.7

移動目的	CO2(kg)	消費カロリー(kcal)
通勤・通学	▲ 1.27	40.8
お買物	▲ 0.27	26.5
その他	▲ 0.32	36.2
計	▲ 0.48	31.7

* 距離、所要時間については以下の方法でデータを集計しました。

Google map (徒歩、自転車)、駅スパート (公共交通機関)、参加者の申告による移動の所要時間。

以上