

Zoomミーティングの参加手順

- ※ Zoom Workplace (<https://zoom.us/download>) デスクトップ アプリをダウンロードしてインストーラーを起動すると、インストールが始まります。
- ※ カメラやマイクが内蔵されていない場合、別途Webカメラやヘッドセット等を準備する必要があります。
- ※ ブラウザによって表示される位置や文言が異なります。参考程度にご覧ください。

1. 届いたZoomの招待アドレスをクリック
2. システムダイアログ(右図)が出たら「開く」をクリック、「ミーティング起動」をクリック

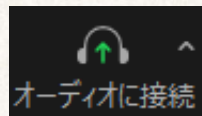
※ Zoomミーティングがまだ開始されていない場合「ミーティングのホストは間もなくミーティングへの参加を許可します、もうしばらくお待ちください。」という画面表示されるので、しばらくお待ちください。

3. Zoomに入室
コンピューターでオーディオに参加をクリック
4. マイク・ビデオのON

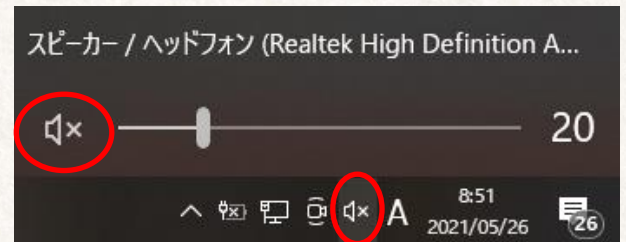
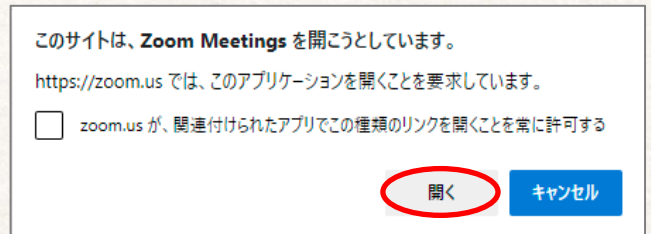
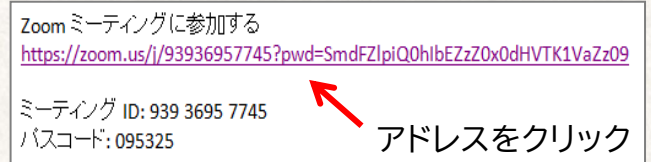
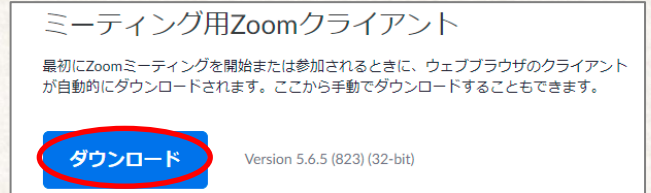
／線が入っている場合は
クリックしてON(右図)→



※ オーディオに参加していない場合 Zoomの左下に「オーディオに接続」と表示されます。



「オーディオに参加」をクリック。
※ 音が小さすぎて聞こえない場合
スピーカーの音声設定(右図)を調整する。



スピーカーのマークをクリックし、「×」のミュートを解除

【ミーティング前にチェック！Zoomの接続テスト】

1. Zoomのテストミーティング用サイトへアクセス(<https://zoom.us/test>)
2. 「参加」をクリックし、システムダイアログ(右図)のZoomミーティングを「開く」をクリック。
3. テストミーティングが開始されると、Zoomアプリが起動してミーティング画面に切り替わります。

● Webカメラの起動確認

※画面に何も映らない場合、Zoom内のカメラ機能がオフになっている可能性があります。

● スピーカーの接続テスト→着信音が聞こえたら「はい」を選択

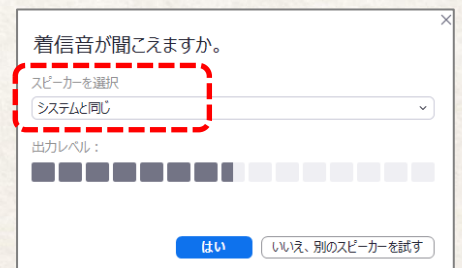
※音声が聞こえない場合は、出力スピーカーを切り替えたり、音量を上げたりして調整してください。

● マイクの接続テスト→音声が聞こえたら「はい」を選択

※自分の声をリピート再生する形でテストを行います。

音声が返ってこない場合は、スピーカーと同様に入力マイクを切り替えたり、入力レベルを上げたりして調節してください。

4. デバイスが正常に動いているようであれば「テスト終了」



<問い合わせ先> (公財)ひょうご環境創造協会 環境創造部

TEL : 078-735-4100 E-mail : uchi-eco@eco-hyogo.jp

【オンライン診断(Zoom)の受診にあたっての注意事項】

- ・診断については録画等の記録は禁止しています。
- ・オンライン診断への接続や設定はご自身で実施してください。
- ・受診するために必要な機材(PC、カメラ、スマートフォン等)や通信費はご自身でご負担ください。
- ・通信環境の良い場所で受診してください。
4G、3Gなどの通信会社が提供する通信回線を利用すると通信量を大量に消費してしまいます。
スマートフォンやタブレット端末で受診される場合はWi-fi環境で接続してください。
- ・Free-Wifiなどは通信が切れやすく、セキュリティの面からも不正アクセスに繋がる恐れがあります。
受診する際は、セキュリティ保護されているネットワークを使用して接続するようにしてください。
- ・招待メールやURLの第三者への転送はご遠慮ください。
- ・スマートフォン、タブレットの場合は、WEB会議用アプリ「Zoom Workplace」を事前にインストールしてください。

なお、診断の受診に向けた準備についてご案内いたします。

オンラインの診断をスムーズに行うために、次の事前確認のご協力をお願いいたします。

1. ビデオ表示、音声通話に支障がないこと、電池容量を予めご確認願います。
2. オンライン診断が受診可能なネット回線であることをご確認願います。
(マイク、カメラ機能必要です)

※初めて使用される方は、以下のURLからカメラ・マイク・スピーカーのテストを行ってください。

<https://zoom.us/test> (Zoomテストミーティング)

※当日、診断士(ホスト)入室前は「ホストが本ウェビナーを開始するまでお待ちください。」が画面に表示されます。ホストが入室次第、順次、自動的に入室ができますので、しばらくお待ちください。

※診断時間開始後しばらくたっても、Zoomミーティングルームへの入室の確認ができない場合は、診断を中止することがありますので、ご留意ください。

お手数をおかけいたしますが、よろしくお願いいたします。

<問い合わせ先> (公財)ひょうご環境創造協会 環境創造部

TEL : 078-735-4100 E-mail : uchi-eco@eco-hyogo.jp