

令和4年度 兵庫県うちエコ診断 実施結果

診断実施件数

	診断実施 件数	事後調査 票回答数	事後調査 票回答率
平成30年度	2,304	1,535	67%
令和元年度	1,026	673	66%
令和2年度	845	591	70%
令和3年度	587	382	65%
令和4年度	707	450	64%

特徴として…

- 診断受診者の約8割が補助金の要件として受診している。
- 補助金の要件として、太陽光発電システム、家庭用蓄電池、V2H充放電設備、省エネ冷蔵庫などが対象となっている。

実施世帯数とCO₂削減効果

令和4年度診断実施世帯数：707世帯

CO₂推定排出量と削減効果

事後調査回答世帯数：450世帯（アンケート回収率63.6%）

受診約3ヵ月後の事後調査結果

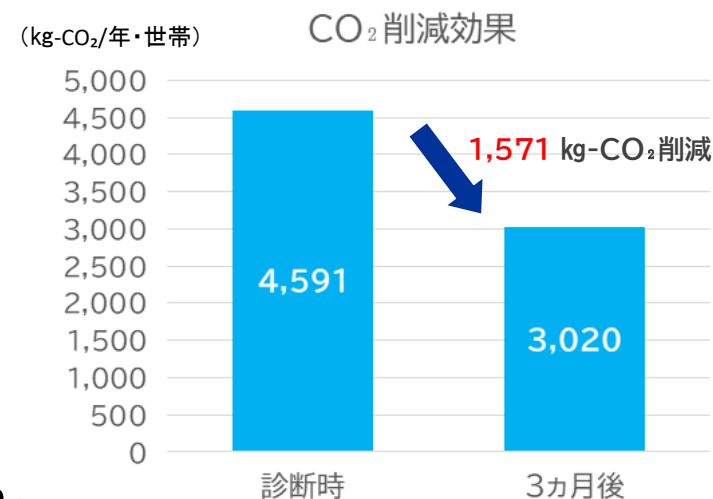
診断時に提案した項目に対し実行の有無を調査

実施時CO₂推定排出量：4,591kg-CO₂/年・世帯

事後調査時推定排出量：3,020kg-CO₂/年・世帯

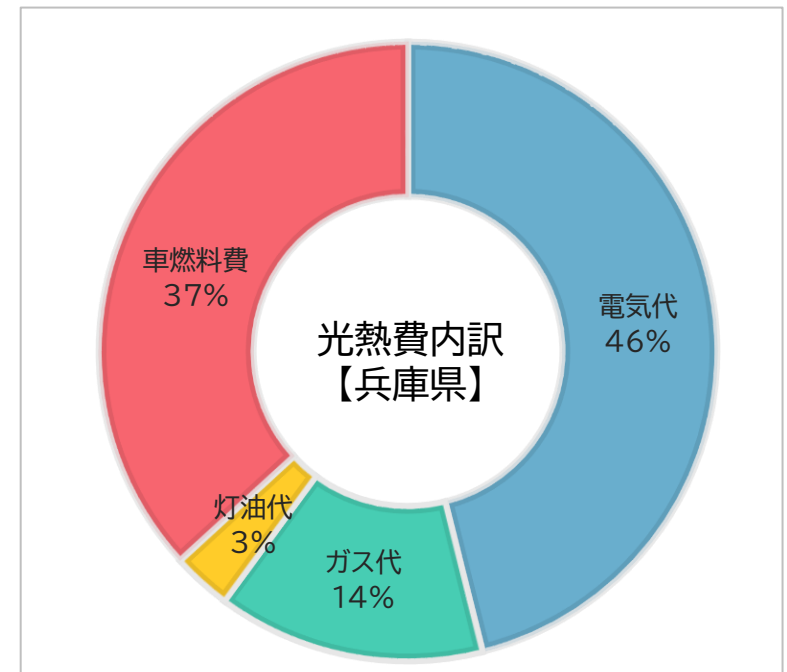
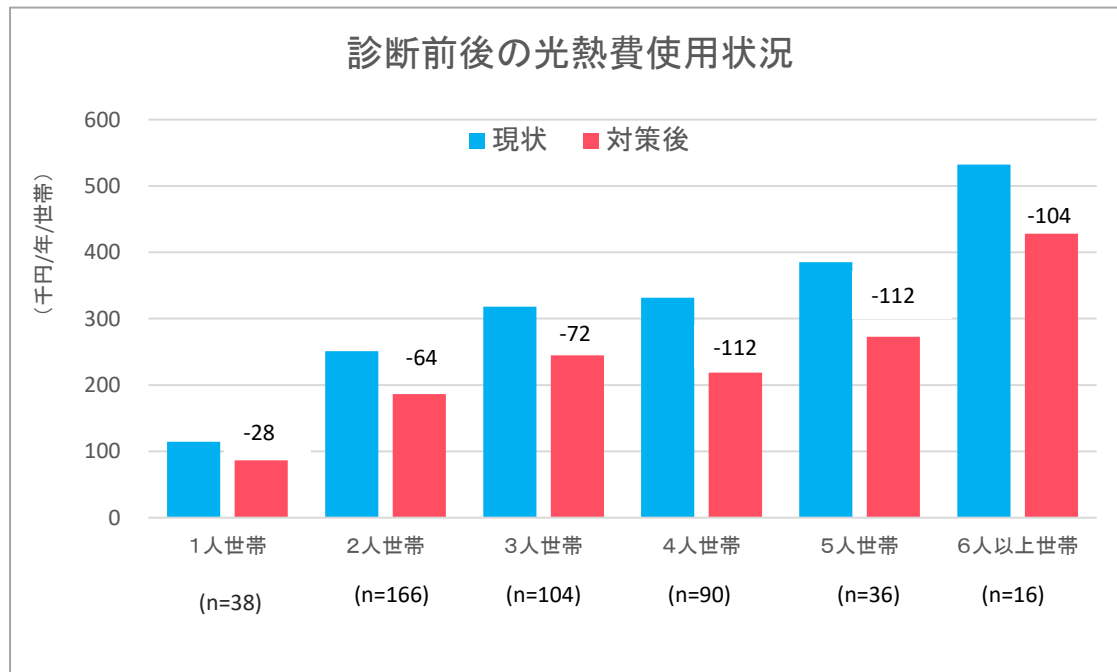
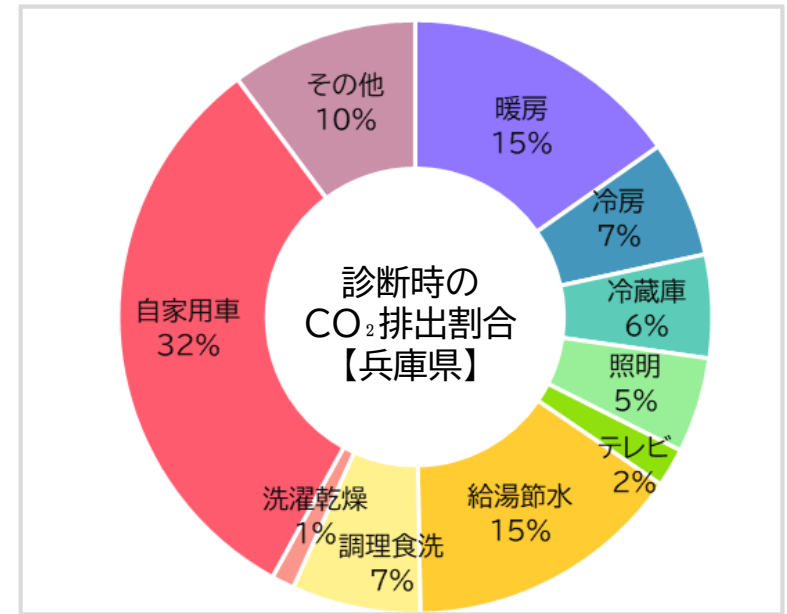
（削減率約34.2%）

※診断後のCO₂推定削減量は全国平均を上回っている。



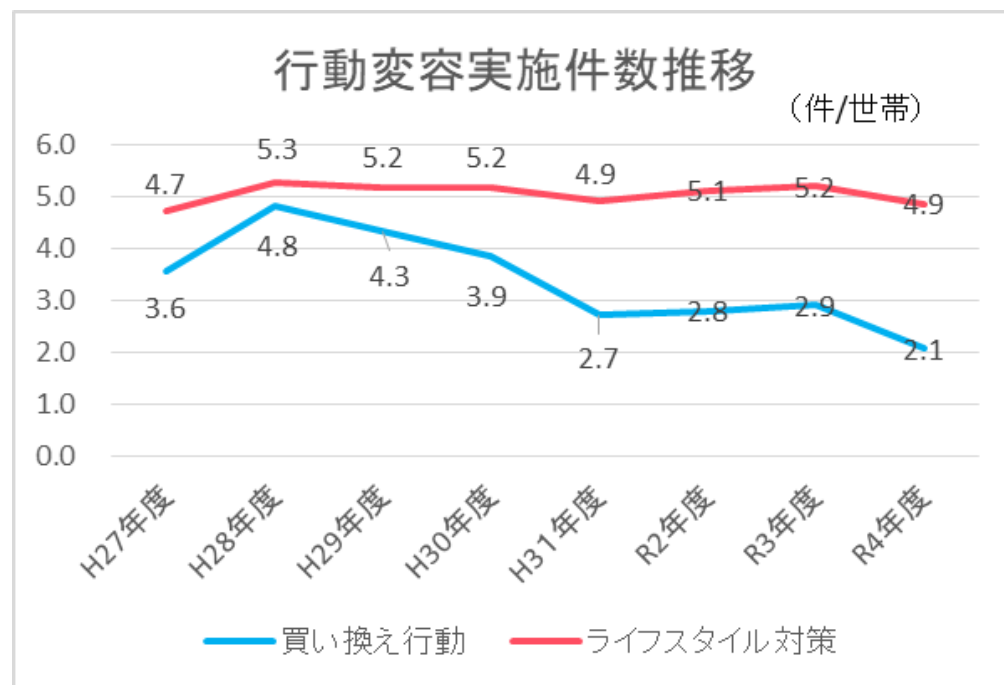
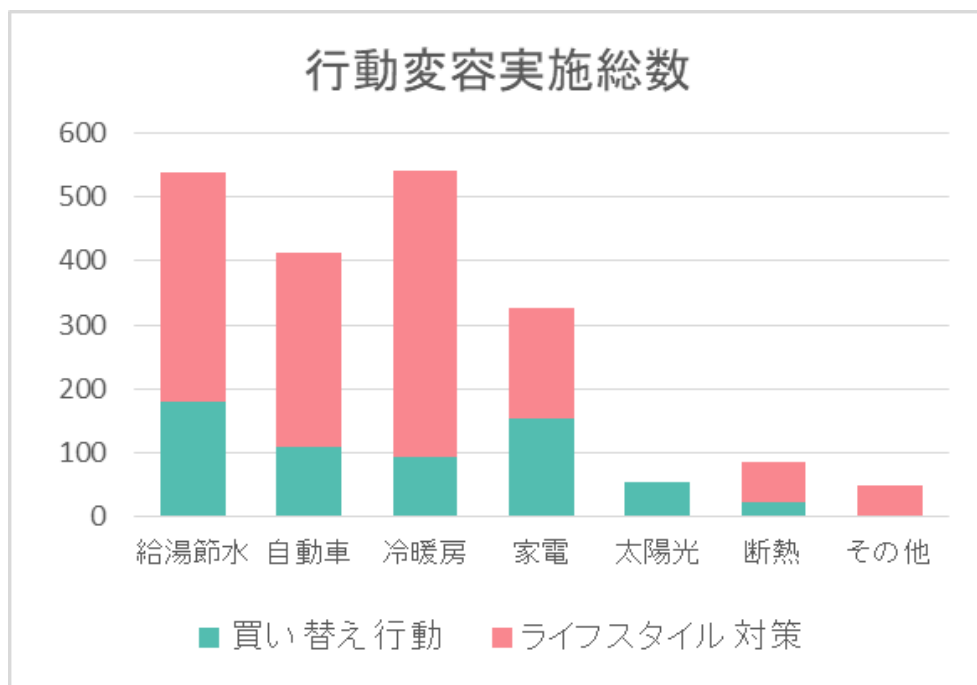
光熱費

世帯別の診断後光熱費は、4人世帯で最も削減効果があった。
 受診世帯全体の平均月額光熱費は、
 電気代12,615円、ガス代3,832円、
 灯油代848円、車燃料代10,072円となり、
 合計27,367円となった。



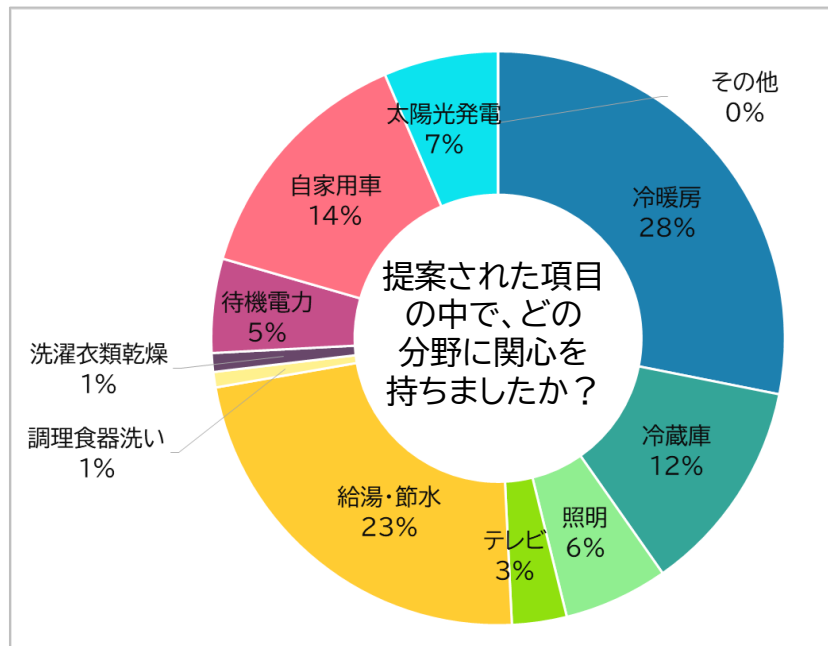
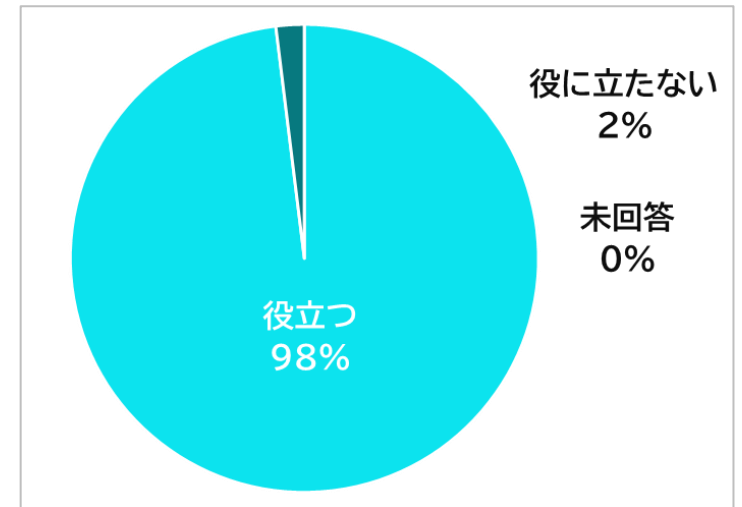
うちエコ診断受診後の行動変容

- ・ライフスタイル対策：冷房温度設定を上げる、車の使用頻度を控えるなど。
- ・買替え行動：新しい冷蔵庫に買い替える、太陽光パネルを設置するなど。
- ・給湯、自動車、冷暖房分野で行動した割合が大きい。
- ・買替え行動よりもライフスタイル対策の方が実施している件数が多い傾向にある。



うちエコ診断受診者の声

- 気になることを聞いた際にとっても丁寧に説明をしてくださいました。具体的に表にしてもらったことで何に気をつければいいか分かり、本当に診断していただけてよかったと思いました。
- 細かいことでも少し変えるだけでこのくらいの金額が減りますなど分かりやすく説明していただけたので、早速出来ることから試してみようと思います。



- 今まで頭では色々考えていても、なかなか行動に移さなかったことが多かったけど、実際に数字やグラフで見ると見直さなければならない点が多く、とても勉強になり今後は少しずつでも気をつけていこうと思いました。
- 診断士の方は実現可能な提案と実現した方がいい提案を双方していただきとても理解ができた。オンラインでも対面と変わらず資料を用いた説明や、診断結果を提供いただきました。

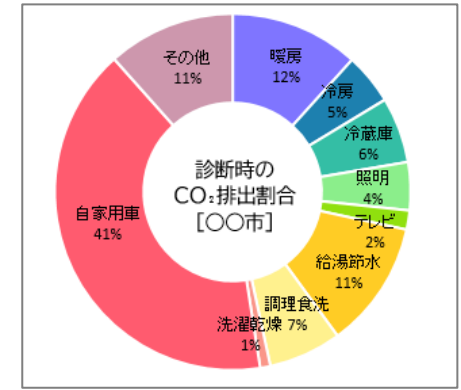
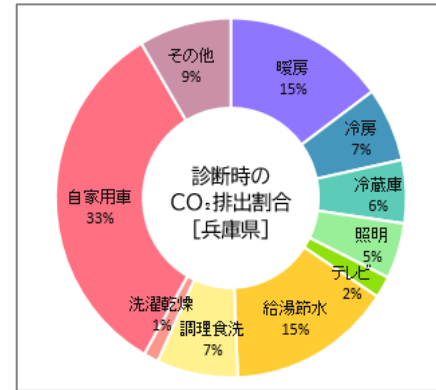
うちエコ診断とは？



- 家庭の省エネ対策の知識を持った「うちエコ診断士」が専用ソフトを使って、各ご家庭のエネルギー使用状況やライフスタイルに合わせた省エネ、CO2削減対策をご提案します。
- 各市町村の取り組みとして、補助金の交付要件やうちエコ診断を受診された方にポイントが付与される制度として活用されています。
- 蓄積したデータは、各市町村ごとにデータを提供しています。
- 各市町村で会場診断を希望される場合は、事務局までご連絡ください。無料で診断士を派遣します。

< CO₂排出量割合内訳比較 >

CO₂排出割合の内訳から市町の特徴を分析



< 診断実施件数 >

	診断実施件数	事後調査票回答数	事後調査票回答率
兵庫県	2,304	1,411	61%
△△市	87	62	71%

1年間の診断件数を提示

世帯別（表は2人世帯）の電気代、ガス代、灯油代、車燃料費内訳を比較

< 光熱費比較 >

< 診断後のCO₂削減量比較 >

診断を受診した世帯のCO₂削減量を比較

