

Zoomミーティングの参加手順

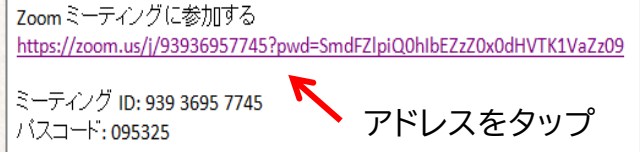
※ブラウザによって表示される位置や文言が異なります。参考程度にご覧ください。

※「Zoom Workplace」を事前にインストールしてください。

※【Android】→[インストール](#) 【iPhone】→[インストール](#)

1.届いたZoomの招待アドレスをタップ


※スマホアプリからミーティングIDか会議室名を入力し参加する場合は、スマホアプリを開き「ミーティングに参加」というボタンをタップ



2.アクセスの許可

<Androidの場合>

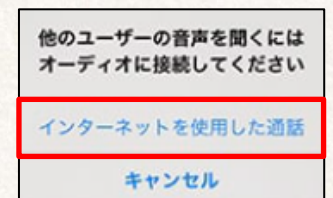

「ズームへのアクセスを許可してください」「音声の録音を許可しますか」等 表示されるので必ず「許可」をタップ
 →「デバイスオーディオを介して通話」をタップ



<iPhoneの場合>

「Zoomがカメラへのアクセスを求めています」「Zoomがマイクへのアクセスを求めています」「Zoomは通知を発信します。よろしいですか？」等の表示されるので、必ず「許可」をタップ
 「他のユーザーの音声を聞くにはオーディオに参加してください」
 →「インターネットを使用した通話」をタップ

※「オーディオ」と書かれたアイコン(右図)になっていたら、オーディオが切断されています。アイコンをタップして「インターネットを使用した通話」をタップしてください。タップしても変わらない時は、設定を確認してください。



【Android】 ホーム画面の「設定」→「プライバシー」→「権限マネージャ」→「マイク」
 →「Zoom」→「許可」の順に操作



【iPhone】 ホーム画面の「設定」→「Zoom」→「マイク」をONにする



【ミーティング前にチェック！Zoomの接続テスト】

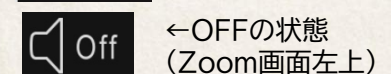
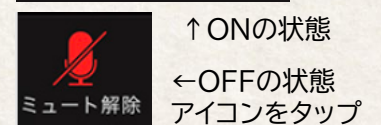

- Zoomのテストミーティング用サイトへアクセス(<https://zoom.us/test>)
- 動作確認

<Androidの場合>

- ①「参加」ボタンをタップし、Zoomアプリを開く
- ②名前を入力して、カメラやマイクへのアクセスを「許可」する
- ③右上「退出」ボタンからZoomの接続終了する

<iPhoneの場合>

- ①「参加」ボタンをタップし、Zoomアプリを開く
- ②名前を入力して、カメラやマイクへのアクセスを「許可」する
- ③「Zoomは通知を送信します」は「許可」する
- ④「他のユーザーの音声を聞くにはオーディオに参加してください」
 →「インターネットを使用した通話」をタップ
- ⑤ビデオ、マイクのON/OFFの確認
- ⑥右上「退出」ボタンからZoomの接続終了する



<問い合わせ先> (公財)ひょうご環境創造協会 環境創造部

TEL : 078-735-4100 E-mail : uchi-eco@eco-hyogo.jp

【オンライン診断(Zoom)の受診にあたっての注意事項】

- ・診断については録画等の記録は禁止しています。
- ・オンライン診断への接続や設定はご自身で実施してください。
- ・受診するために必要な機材(PC、カメラ、スマートフォン等)や通信費はご自身でご負担ください。
- ・通信環境の良い場所で受診してください。
4G、3Gなどの通信会社が提供する通信回線を利用すると通信量を大量に消費してしまいます。
スマートフォンやタブレット端末で受診される場合はWi-fi環境で接続してください。
- ・Free-Wifiなどは通信が切れやすく、セキュリティの面からも不正アクセスに繋がる恐れがあります。
受診する際は、セキュリティ保護されているネットワークを使用して接続するようにしてください。
- ・招待メールやURLの第三者への転送はご遠慮ください。
- ・スマートフォン、タブレットの場合は、WEB会議用アプリ「Zoom Workplace」を事前にインストールしてください。

なお、診断の受診に向けた準備についてご案内いたします。

オンラインの診断をスムーズに行うために、次の事前確認のご協力をお願いいたします。

1. ビデオ表示、音声通話に支障がないこと、電池容量を予めご確認願います。
2. オンライン診断が受診可能なネット回線であることをご確認願います。
(マイク、カメラ機能必要です)

※初めて使用される方は、以下のURLからカメラ・マイク・スピーカーのテストを行ってください。

<https://zoom.us/test> (Zoomテストミーティング)

※当日、診断士(ホスト)入室前は「ホストが本ウェビナーを開始するまでお待ちください。」が画面に表示されます。ホストが入室次第、順次、自動的に入室ができますので、しばらくお待ちください。

※診断時間開始後しばらくたっても、Zoomミーティングルームへの入室の確認ができない場合は、診断を中止することがありますので、ご留意ください。

お手数をおかけいたしますが、よろしくお願いいたします。

<問い合わせ先> (公財)ひょうご環境創造協会 環境創造部

TEL : 078-735-4100 E-mail : uchi-eco@eco-hyogo.jp